

## 年金制度のあらまし

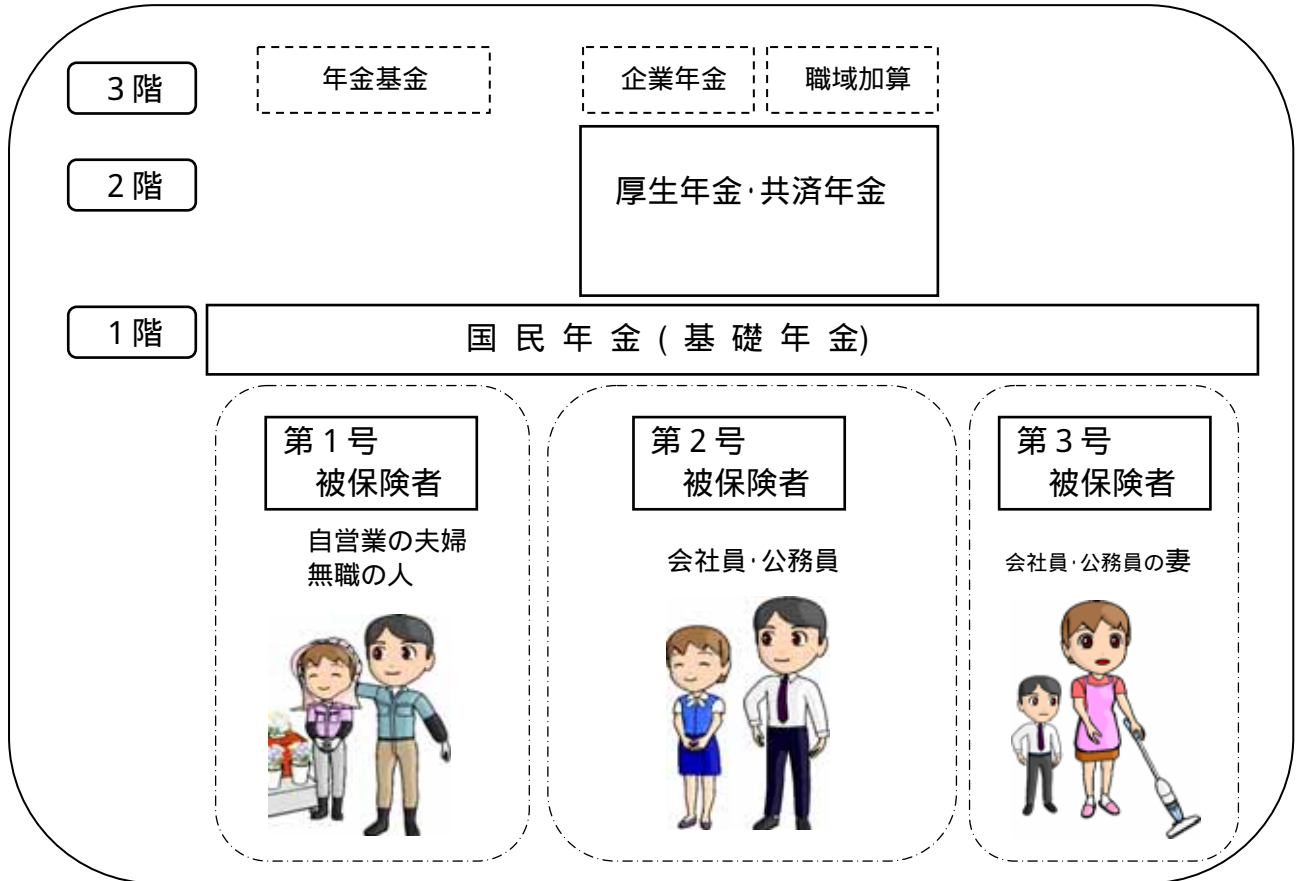
年金受給は3種類 「老齢」「障害」「遺族」

20歳～60歳、全員加入

【老齢年金】65歳から支給（繰り上げ・繰り下げ支給可能）

25年以上の加入期間が必要

請求しないと貰えない



保険料負担（月額） 平成 20.4 現在

	国民年金	厚生年金	
夫	14,410 円	月収 50 万の時 37,490 円	
妻	14,410 円	月収 30 万の時 22,494 円	負担なし 0 円

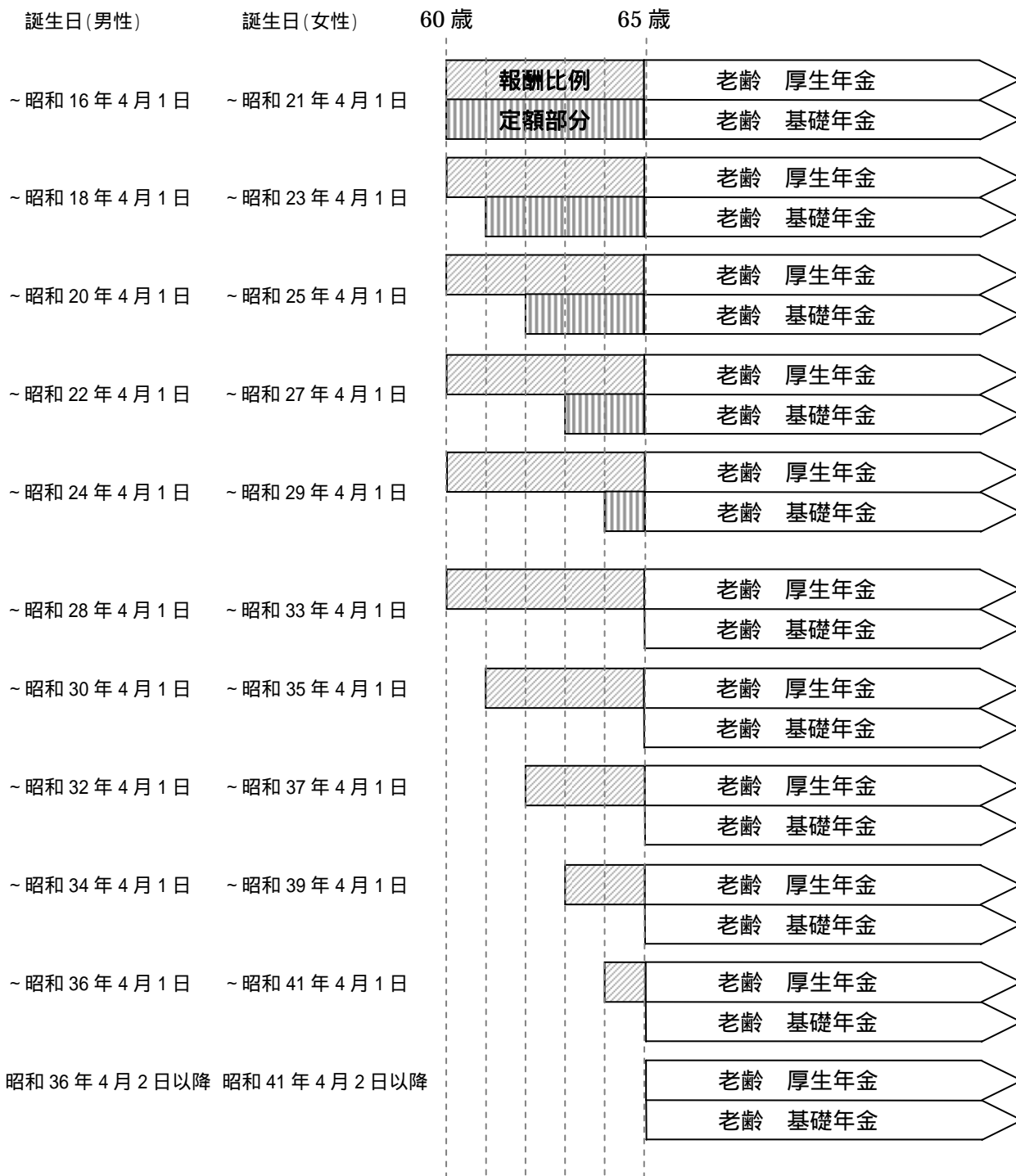
年金額（年額）

2階	厚生年金・共済年金	平均額 200 万円 40 年間会社員 300 万～350 万円くらい (基礎年金含む)
1階	国民年金(基礎年金)	40 年間加入で 約 80 万円 25 年間加入で 約 50 万円

## 老齢 厚生年金 60 歳 65 歳 支給引き上げのスケジュール

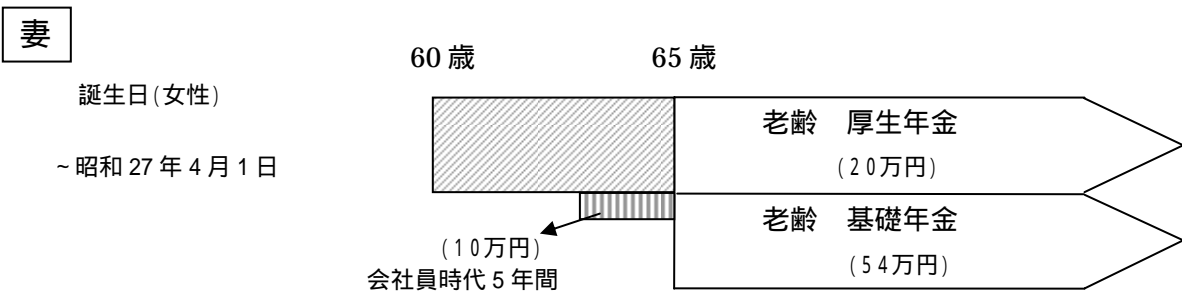
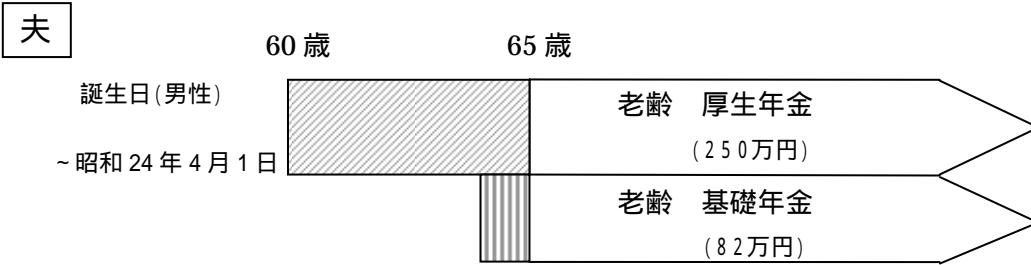
まず、定額部分(基礎年金部分)を引き上げ  
次に、報酬比例部分を引き上げる

年齢(誕生日)によって、支給される部分が異なります。昭和36年生まれの男性だと、65歳まで一銭も受給できません。

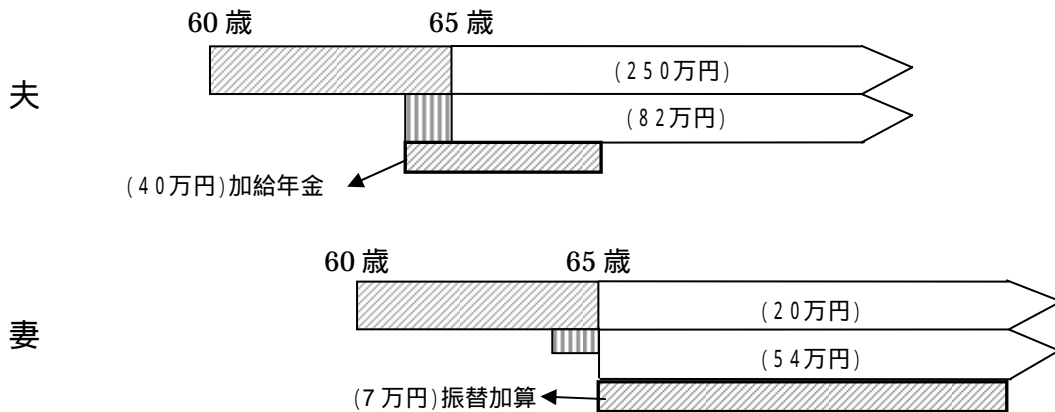


今年 60 歳定年退職を迎える、団塊世代の山田さんの場合

本人：大手企業に 18 歳から勤め、勤続 42 年定年退職（退職時部長職）  
 妻： 3 歳年下 長年専業主婦（若い頃 5 年間会社員、第 3 号 22 年間）



加給年金と振替加算：年金の扶養手当



山田さんが支給される公的年金額(上の図のまとめ)

夫	60 歳	61 歳	62 歳	63 歳	64 歳	65 歳	66 歳	67 歳	68 歳
妻	57 歳	58 歳	59 歳	60 歳	61 歳	62 歳	63 歳	64 歳	65 歳
夫	250 万	250 万	250 万	250 万	372 万	372 万	372 万	372 万	332 万
妻				20 万	20 万	20 万	20 万	30 万	81 万
<b>世帯合計</b>	<b>250 万</b>	<b>250 万</b>	<b>250 万</b>	<b>270 万</b>	<b>392 万</b>	<b>392 万</b>	<b>392 万</b>	<b>402 万</b>	<b>413 万</b>